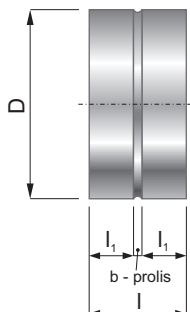


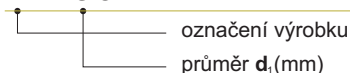
# Spojka vnější

M



M.250

ZPŮSOB OBJEDNÁVÁNÍ /  
POPIS ZNAČENÍ:



## TECHNICKÝ POPIS:

### Standardní provedení:



- materiál: pozinkovaný plech
- vyrobeno dle EN 1506 a EN 12237
- prolis: 10 mm
- švově svařováno

### Speciální provedení:

- materiál: nerez V2A-1.4301 nebo V4A-1.440, hliník, měď
- provedení mimo rozměrovou řadu
- celotmelené provedení
- povrchová úprava práškovou barvou v odstínech RAL

## STANDARDNÍ ROZMĚROVÁ ŘADA:

průměr D (mm)	délka l (mm)	váha (ks./kg)
80	90	0,10
100	90	0,10
125	90	0,20
140	90	0,20
150	90	0,20
160	90	0,20
180	90	0,20
200	90	0,20
224	90	0,20
250	90	0,30
280	90	0,40
300	130	0,40
315	130	0,40
355	130	0,50
400	130	0,80
450	130	1,10
500	130	1,20
560	170	1,30
600	170	1,40
630	170	1,50
710	210	2,20
800	210	2,80
900	210	3,20
1000	250	3,50
1120	250	5,40
1250	250	6,40
1400	250	7,40
1600	250	8,50



M

Značení:

M.d<sub>1</sub>

STANDARD

KRUHOVÉ POTRUBÍ